

社会福祉法人 三樹会

保育園ミルキーウェイ竹の塚

重要事項説明書

令和6年度

住所：東京都足立区竹の塚 1-26-11

T E L : 03-5242-1226

重要事項説明

1. 事業者

事業者の名称	社会福祉法人 三樹会
法人の所在地	埼玉県さいたま市南区鹿手袋四丁目十七番地二十二号
法人の電話番号	048-829-7750
定款の目的に定めた事業	(1)第二種社会福祉事業・保育所の経営

2. 事業の目的

事業の目的	この社会福祉法人は、多様な福祉サービスがその利用者の意向を尊重して総合的に提供されるよう創意工夫することにより、利用者が個人の尊厳を保持しつつ、心身共に健やかに育成されるよう支援することを目的とする。
運営方法	一人ひとりの子どもの置かれている状況及び家庭、地域、社会における生活の実態を把握するとともに、子どもを温かく受容し、適切な保護、世話をを行い、子どもが安定感と信頼感を持って、活動できる環境作りを行う。

3. 保育所の概要

名 称	保育園 ミルキーウェイ竹の塚
所在地	東京都足立区竹の塚一丁目二十六番地十一号
認 証 年 月 日	平成17年 10月 1日
電 話 番 号	03-5242-1226
入 所 定 員	36名
職 員 数	16名
取 扱 う 保 育 事 業 の 種 類	月極保育・一時保育・代替保育・障害児保育
自 己 評 価 の 概 要	職員による保育内容等の自己評価を年2回実施し、サービス内容の向上に努めています。
第 三 者 評 価 の 概 要	東京都が認証した評価機関による事業評価を毎年1回受け、その結果を情報公開しています。
職 員 へ の 研 修 実 施 状 況	東京都及び足立区の研修参加、保健所の研修参加、民間の研修参加（夏季講習等）
嘱 託 医 お よ び 委 託 内 容	竹ノ塚医院 東京都足立区竹の塚3-5-12 ・園児の健康診断（年2回本園にて実施） ・園児健康相談 等

4. 開所日・開所時間及び休所日

開 所 日	月曜日から土曜日まで
開 所 時 間	7:00 から 20:00 まで
休 所 日	日曜日・祝祭日・年末年始（12月29日から1月3日まで）その他やむを得ない事情で保育が困難と認めた時

5. 施設の概要

敷 地	民有地を借地 面積 245.85㎡
建 物	鉄骨造 1階建ての1階 延べ面積 152.66㎡
施 設 の 内 容	乳児室・ほふく室 2室 面積 57.66㎡ 保育室・遊戯室 1室 面積 54㎡ 幼児用トイレ 3個 面積 7.66㎡ 調理室・調乳室 面積 6.12㎡ 木浴室 面積 0.64㎡ 医務室・事務室 面積 3.24㎡
設 備 の 種 類	冷暖房・出入口のオートロック・防犯カメラ
安 全 保 障	乳幼児賠償責任保険加入・傷害保険加入
そ の 他	野外遊技場 0㎡（代替場所 竹の塚第七公園 面積 3535.27㎡）

6. 職員体制

	常 勤	常勤者の資格	常勤以外	非常勤者の資格
施 設 長	1名	保育士 1名		
保 育 従 事 職 員	8名	保育士 8名	1名	保育士 1名
保 育 補 助 者	2名		5名	
調 理 員			3名	栄養士 2名 調理士 1名
事 務 員	1名			

7. 保育計画及び理念

園 の 目 標
<ul style="list-style-type: none">・やさしく 思いやりのある子・よく考える子・元気いっぱい遊べる子

の三原則を柱とし、個々の発達や年齢に応じた保育を行うよう心掛け、子ども達の主体性・自主性を育てるため異年齢児保育やコーナー保育を取り入れ、健康で活動的な明るい子ども達を育成します。

そして、保護者が安心して子どもを預けることのできる保育園・子どもが喜んで登園する保育園・保育者も楽しんで保育にあたる保育園をめざします。

年 齢 別 保 育 目 標

年 齢		ね ら い	内 容
0 歳 児	6 か月未満児	<ul style="list-style-type: none"> * 保健的で安全な環境を作り、常に身体の状態を細かく観察し疾病や異常はいち早く発見し、快適に生活できるようにする。 * 一人ひとりの子どもの生活リズムを重視して、食欲、睡眠、排泄等の生理的欲求を満たし、生命の保持と生活の安定を図る。 	<ul style="list-style-type: none"> * 一人ひとりの子どもの健康状態を把握し、異常のある場合は適切に対応する。 * 一人ひとりの子どもの心身の発育や発達状態を的確に把握する。 * 一人ひとりの子どもの生理的欲求を十分に満たし、保育士の愛情豊かで受容的な関りにより、気持ちの良い生活ができるようにする。
	6 か月以上児	<ul style="list-style-type: none"> * 保健的で安全な環境をつくり、体の状態を細かく観察し、疾病や異常の発見に努め、快適に生活できるようにする。 * 一人ひとりの子どもの生活リズムを重視して、食欲、睡眠、排泄などの生理的欲求を満たし、生命の保持と生活の安定をはかる。 * 一人ひとりの子どもの甘えなどの依存を満たし、情緒の安定をはかる。 * 姿勢を変えたり、移動したり様々な身体活動を十分に行えるように、安全で活動しやすい環境を整える。 	<ul style="list-style-type: none"> * 一人ひとりの子どもの健康状態を把握し、異常のある場合は適切に対応する。 * 一人ひとりの子どもの心身の発育や発達状態を的確に把握する。 * 一人ひとりの子どもの生理的欲求を十分に満たし、保育士の愛情豊かな受容により、気持ちの良い生活ができるようにする。 * 寝返り、ハイハイ、お座り、伝え歩き、立つ、歩くなどそれぞれの状態に合った活動を十分に行う。
1 歳 児		<ul style="list-style-type: none"> * 保健的で安全な環境をつくり、体の状態を観察し、快適に生活できるようにする。 * 一人ひとりの子どもの生理的欲求や甘えなどの依存欲求を満たし、生命の保持と情緒の安定をはかる。 * 安全で活動しやすい環境の中で、自由に体を動かすことを楽しむ。 * 安心できる保育士との関係の下で、食事、排泄などの活動を通じて、自分でしようとする気持ちが芽生える。 	<ul style="list-style-type: none"> * 一人ひとりの子どもの健康状態を把握し、異常のある場合は適切に対応する。 * 一人ひとりの子どもの心身の発育・発達の状態を的確に把握する。 * 一人ひとりの子どもの気持ちを理解し、受容する事により子どもとの信頼関係を深め、自分の気持ちを安心して表すことができるようにする。 * 保育士に見守られ、外遊び、一人遊びを十分に楽しむ。 * スプーン、フォークを使って一人で食べようとする気持ちを持つようにする。 * 保育士の優しい言葉掛けと援助で、衣類の着脱に興味を持つようにする。

年 齢	ね ら い	内 容
2 歳児	<p>* 保健的で安全な環境をつくり、快適に生活できるようにする。</p> <p>* 一人ひとりの子どもの欲求を十分に満たし、生命の保持と情緒の安定をはかる。</p> <p>* 安心できる保育士との関係の下で、食事、排泄などの簡単な身の回りの活動を自分でしようとする。</p> <p>* 身の回りに様々な人がいることを知り、徐々に友達と関わって遊ぶ楽しさを味わう。</p> <p>* 興味のあるところや経験したことなどを生活や遊びの中で、保育士とともに好きなように表現する。</p>	<p>* 一人ひとりの子どもの健康状態や発育・発達状態を把握し、異常のある場合は適切に対応する。</p> <p>* 一人ひとりの子どもの気持ちを理解し、受容する事により、子どもとの信頼関係を深め、自分の気持ちを安心して表すことができるようにする。</p> <p>* 楽しい雰囲気の中で、自分で食事をしようとする気持ちを持たせ、嫌いなものでも少しずつ食べられるようにする。</p> <p>* 自分から、あるいは言葉を掛けてもらうなどして便所に行き、保育士が見守るなか自分で排泄する。</p> <p>* 保育士の仲立ちによって、共同の遊具などを使って遊ぶ。</p> <p>* 生活に必要な簡単な言葉を聞き分け、また、様々な出来事に関心を示し、言葉で表現する。</p>
3 歳児	<p>* 保健的で安全な環境をつくり、快適に生活できるようにする。</p> <p>* 一人ひとりの子どもの欲求を十分に満たし、生命の保持と情緒の安定をはかる。</p> <p>* 食事、排泄、睡眠、衣服の着脱などの生活に必要な基本的な習慣が身につくようにする。</p> <p>* 身近な環境に興味を持ち、自分から関り、生活を広げていく。</p> <p>* 生活に必要な言葉がある程度分かり、したいこと、して欲しいことを言葉で表す。</p>	<p>* 一人ひとりの子どもの平常の健康状態や発育、発達状態を把握し、異常を感じる場合は速やかに適切な対応をする。</p> <p>また、子どもが自分から身体の異常を訴えることができるようにする。</p> <p>* 食事、排泄、睡眠、休憩など生理的欲求が適切に満たされ、快適な生活や遊びができるようにする。</p> <p>* 身近な動植物をはじめ、自然現象をよく見たり、触れたりなどして驚き、親しみを持つ。</p> <p>* 挨拶や返事など、生活や遊びに必要な言葉を使う。</p>
4 歳児	<p>* 保健的で安全な環境をつくり、快適に生活できる様にする。</p> <p>* 一人ひとりの子どもの欲求を十分に満たし、生命の保持と情緒の安定をはかる。</p> <p>* 自分でできることに喜びを持ちながら、健康、安全など生活に必要な基本的な習慣を次第に身につける。</p> <p>* 友達とのつながりを広げ、集団で活動することを楽しむ。</p> <p>* 身近な環境に興味を持ち、自分から関り、身の回りの事物や数、量、形などに関心を持つ。</p> <p>* 人の話を聞いたり、自分の経験した事や思っていることを話したりして、言葉で伝える楽しさを味わう。</p>	<p>* 一人ひとりの子どもの平常の健康状態や発育、発達状態を把握し、異常を感じる場合は速やかに適切な対応をする。</p> <p>* 一人ひとりの子どもの気持ちや考えを理解して受容し、保育士との信頼関係の中で、自分の気持ちや考えを安心して表わすことができるなど、情緒の安定した生活ができるようにする。</p> <p>* 排泄やその後の始末などは、ほとんど自分でする。</p> <p>* 身の回りの人に、いたわりや思いやりの気持ちを持つ。</p> <p>* 具体的な物を通して、数や量などに関心をもち、簡単な数の範囲で数えたり、比べたりすることを楽しむ。</p> <p>* 話しかけられたり、問いかけられたりしたら、自分なりに言葉で返事をする。</p>

年 齢	ね ら い	内 容
5 歳児	<p>* 保健的で安全な環境をつくり、快適に生活できるようにする。</p> <p>* 一人ひとりの子どもの欲求を十分に満たし、生命の保持と情緒の安定をはかる。</p> <p>* 自分でできることの範囲を広げながら、健康、全など生活に必要な基本的習慣や態度を身につける。</p> <p>* 周りの人々に対する親しみを深め、集団の中で自己主張したり、また、人の立場を考えながら行動する。</p> <p>* 絵本、童話、視聴覚教材などを見たり、聞いたりして、その内容や面白さを楽しみ、イメージを豊かに広げる。</p> <p>* 感じたことや思ったこと、想像したことなどを自由に工夫して表現する。</p>	<p>* 一人ひとりの子どもの平常の健康状態や発育・発達状態を把握し、異常を感じる場合は速やかに適切な対応をする。</p> <p>また、子どもが自分から身体の異常を訴えることができるようにする。</p> <p>* 一人ひとりの子ども気持ちや考えを理解して受容し、保育士との信頼関係の中で、自分の気持ちや考えを安心して表わすことができるなど、情緒の安定した生活ができるようにする。</p> <p>* 排泄の後始末を上手にする。</p> <p>* 自分で衣類を着脱し、必要に応じて衣服を調節する。</p> <p>* 友達への親しみを広げ、深め、自分たちでつくった決まりを守る。</p> <p>* 人に迷惑をかけないように人の立場を考えて行動しようとする。</p> <p>* 童謡や詩などを聞いたり、自ら表現して、言葉の面白さや美しさに興味を持つ。</p> <p>* 様々な素材や用具を利用して描いたり、作ったりすることを工夫して楽しむ。</p>
そ の 他	<p>4 月 入園のお祝い会</p> <p>5 月 こいのぼり集会 園外保育（春の遠足）</p> <p>7 月 七夕集会 夏祭り（夕涼み会） プール遊び</p> <p>8 月 プール遊び</p> <p>9 月 お月見集会 園外保育（秋の遠足） 敬老の日</p>	<p>1 0 月 運動会 ハロウィン</p> <p>1 1 月 七五三お宮参り 勤労感謝の日</p> <p>1 2 月 クリスマス会</p> <p>1 月 お正月遊び</p> <p>2 月 お遊戯会 節分集会（豆まき）</p> <p>3 月 お雛祭り集会 お別れ遠足 卒園式 お別れ会</p>
(年間行事予定等)	<p>◎ 毎月 お誕生日会 身体測定 避難訓練 制作（幼児）</p> <p>◎ 年二回 健康診断（本園にて実施） 保護者会（個人面談随時） 運営委員会</p>	

8. 1日の保育の流れ

(1) 1日の保育スケジュール

	0歳児	1・2歳児	3・4・5歳児
7:00 8:00 }	時間外保育 順次登園 朝の準備		
	おむつ交換 遊び	自由遊び	自由遊び
9:15 }	お片付け・リズム体操 朝の会 朝のご挨拶 歌 出席調べ		
9:30 }	手を拭く おやつ おむつ交換	手洗い おやつ おむつ交換・排泄	排泄
10:00 }	外気浴	クラス活動 遊び・散歩・制作など	クラス活動 遊び・散歩・制作など
11:15 }	おむつ交換 給食準備 離乳食 おむつ交換 絵本・紙芝居	排泄・手洗い	
		給食準備 給食 歯磨き・着替え 絵本・紙芝居	給食準備 給食 歯磨き・着替え 絵本・紙芝居
12:30	午睡		
14:45 15:00 }	目覚め・おむつ交換 手を拭く おやつ	目覚め・排泄・着替え 手洗い おやつ	目覚め・排泄・着替え 手洗い おやつ 歯磨き
	お帰りの準備		
	おむつ交換	排泄	排泄
15:50 16:00 18:00 ～ 20:00	お帰りの挨拶 順次降園 延長保育 夕食・夕軽食 順次降園 閉園		

◎ 0歳児クラスにおいての授乳・おむつ交換・睡眠は、一人一人の生活リズムに合わせて行う。

(登園前の朝の授乳時間を基本とする。)

時間外保育

7:00～契約時間

延長保育

契約時間～**20:00**

(2) お散歩のコース

近隣にある、竹の塚第七公園、第八公園、栗六公園などにお散歩に行きます。

9、ほけんについて

☆ 持病について

保育をしていく上で注意しなければならないことがありましたら、必ずお知らせ下さい。

(小児喘息・熱性けいれん・脱臼・アレルギー・ヘルニアなど)



☆ 体調不良のときは

☆ 保育所における感染症ガイドライン（厚生労働省発行）より「登園を控えるのが望ましい場合」「保育が可能な場合」の対応を記載しておきますので、朝の健康観察や登園の目安の参考にしてください

☆ 園での予防対策

下痢や嘔吐物がついた衣類シーツ類は感染拡大防止の為、洗わずにそのままお返しします。保護者には掲示、おたよりで発症状況を伝え、子どもの健康状態の把握や二次感染予防の協力をお願いしています。

症状	登園を控えるのが望ましい場合	保育が可能な場合
発熱のときの対応	<ul style="list-style-type: none"> * 発熱期間と同日の回復期間が必要 • 朝から 37.5℃を超えた熱とともに元気がなく機嫌が悪い • 24 時間以内に <u>38℃以上の熱</u>がでていた * 1 歳以下の乳児の場合、平熱より 1℃以上高い時（38℃以上あるとき） <p>解熱剤を服用した場合や高熱で早退した翌日はご家庭でゆっくり過ごされることをおすすめします。</p>	<ul style="list-style-type: none"> * <u>24時間以内に38℃以上の熱が出ていない</u> • 食事や水分が摂れている • 発熱を伴う発疹がでていない • 排尿の回数が減っていない • 咳や鼻水を認めるが悪化していない
下痢のときの対応	<ul style="list-style-type: none"> • 24時間以内に <u>2回以上の水様便</u>がある • 食事や水分を摂ると下痢をする • 下痢に伴い、体温がいつもより高めである • 朝、排尿がない • 機嫌が悪く、元気がない • 顔色が悪くぐったりしている 	<ul style="list-style-type: none"> • <u>感染の恐れがないと診断されたとき</u> • 24時間以内に2回以上の水様便がない • 食事、水分を摂っても下痢がない • 発熱が伴わない • 排尿がある
嘔吐のときの対応	<ul style="list-style-type: none"> • 24時間以内に2回以上の嘔吐がある • 嘔吐に伴い、水分も欲しがらない • 機嫌が悪く、元気がない • 顔色が悪くぐったりしている 	<ul style="list-style-type: none"> • <u>感染の恐れがないと診断されたとき</u> • 24時間以内に2回以上の嘔吐がない • 発熱が見られない • 水分摂取ができ食欲がある • 機嫌がよく元気で、顔色も良い

咳の対応	<ul style="list-style-type: none"> *前日に発熱がなくても • 夜間しばしば咳のために起きる • 喘息や呼吸困難がある • 呼吸が速い • 呼吸器症状（息苦しさ・呼吸困難） • 37.5℃以上熱を伴っている • 元気がなく機嫌が悪い • 食欲がなく朝食、水分が摂れない • 少し動いただけで咳が出る 	<ul style="list-style-type: none"> • 37.5℃以上の熱を伴っていない • 喘息や呼吸困難がない • 呼吸が速くない • 機嫌がよく、元気がある • 朝食や水分が摂れている
発疹の時の対応	<ul style="list-style-type: none"> • 発熱とともに発疹があるとき • 今までになかった発疹が出て感染症が疑われ、医師より登園を控えるよう指示されたとき • 口内炎のため食事や水分が摂れないとき *とびひの場合、患部を覆えないときや滲出液が多く他児への感染のおそれがあるとき、かゆみが強く手で患部を掻いてしまうとき 	<ul style="list-style-type: none"> • <u>感染のおそれがないと診断されたとき</u>

●「いつもと様子が違う」体調不良のサインかもしれません。体調が悪い時は早めに病院を受診し、無理をしないようにしましょう

☆ 感染症について

※感染症の登園基準 参照

人から人へ移る感染症は、保育園において集団感染しやすく、注意が必要です。

感染症は、学校保健安全法及び学校保健安全法施行規則に書類やその出席停止時期が定められています。

感染症にかかった場合は、医師の診断を受け、登園許可を得てから登園してください。

※ 感染症の疑いがある場合は、必ず医師の診断を受けてください。

※ 感染症と診断された場合は、必ず保育園にご連絡ください。

※ 感染症が完治して登園する際には、医師の証明がなければ登園できません。

登園の際には、「登園許可証」を提出して下さい。

☆ 薬について

原則として、保育園では薬を飲ませることは出来ません。

やむを得ず薬を持参される場合は以下のことを守ってください。守られない場合は投薬できません。

- ① 薬剤情報提供書(説明書)と一緒に保育士に直接手渡してください。その際、内服方法などを『投薬願い』に記入していただきます。
- ② 薬は医療機関からの処方であること。
市販の薬、解熱剤、座薬、鎮痛剤、保湿クリーム(ワセリン)はお預かりできません。
病院の処方であっても解熱・鎮痛剤やその他屯用の薬はお預かりできません。
抗アレルギー薬など継続しての内服・使用が必要な薬や屯用の熱性けいれん予防薬に関してはご相談ください。
- ③ 1回分を持参する。水薬は、小さな容器に1回分を移して持参してください。
- ④ 薬の袋、容器に日付・園児名・クラス名を記入してください。
- ⑤ 保育園では1日1回のみの投薬となります。ご理解ください。
- ⑥ 吸入などの医療行為は、園では実施できないことになっております。
- ⑦ 気管支拡張剤(テープタイプ)をご使用の場合、園児名を記入し登園時に保育士にお伝えください。
- ⑧ 予防接種は、お休みの日か降園後にお願いいたします。
(接種後は安静にして副作用の有無を観察してください)

※ 綴じ込みの、「投薬願い」の用紙をコピーしてご使用ください。

*****薬を処方していただくときは*****

- ① 病院を受診する際には「保育園に通っていること」を伝え、登園が可能である確認してください。
- ② 朝・夕2回の服用の薬にしてもらえるか相談してみてください。
- ③ 3回服用の場合は、朝・夕・就寝前と時間をずらすことが可能か相談してみてください。

保育園での健康管理

発熱（37.5℃）、下痢、嘔吐、感染症の病気を疑うとき、万一怪我をしたときなどは、ご連絡いたします。状態によっては緊急にお迎えを必要とすることもありますので、ご協力をお願いします。また、張などで連絡先が変わる時には、登園時に必ずお知らせください。保育園では園医と連携しながら園児の健康管理をしています。家庭内で風邪症状がある人がいる場合は、家庭保育をお願い致します。濃厚接触者・PCR検査を家族内でうけることになった場合は、必ずご連絡ください。

1. 入園後の健康診断

2. 感染予防

集団生活の場ですので各種感染予防のための措置を講じています。

予防接種の公的接種の利用についてご家庭のご協力をお願いします。

予防接種を受けた時は、担任にお知らせください。

3. 乳幼児突然死症候群（SIDS）防止策を講じています。

乳幼児突然死症候群（SIDS）とは、それまで元気だった赤ちゃんが事故や窒息ではなく、眠っている間に突然死してしまう病気です。原因はよくわかりませんが、その多くは1歳未満の乳児期に起きています。育児環境のなかに発生率を高める因子があることがわかっています。

- ・赤ちゃんを一人にしない
- ・赤ちゃんの様子を定期的に観察する
- ・枕は使わない
- ・顔が見えるようにできるだけ仰向けに寝かせる
- ・布団の周囲に危険なものを置かない等、気をつける

4. アレルギー疾患への対応

お子様がアレルギー疾患により、特に配慮や管理が必要で、保育園での配慮・対応を希望される場合は、職員にお申し出下さい。


アレルギー（アトピー性皮膚炎、アレルギー性鼻炎、アレルギー性結膜炎、食物アレルギー、気管支喘息）など

【保育中のけが】

軽傷のけがは、園で応急処置をしますが、病院で受診する場合は、保護者にすぐ連絡を入れ、医療機関を確認してから病院に行きます。

10. 入園時に必要な書類等

入園手続き

・母子手帳		・児童票の記載		・引渡し表	
・印鑑		・個人情報同意書			
・  医療証のコピー		・緊急連絡先の記載		アレルギー問診票	
・健康保険証のコピー		・入園するお子様の写真			
・健康診断書		・送迎する家族写真			
・アレルギー問診票		・入園月の料金振込明細書			

11. 【保育園生活】



給食について

食育の目標

子どもたちが「食」に関心を持ち、自分の体を自分で守る力をつけていくために、乳幼児期はその基礎を培うことが大切です。そして、楽しく食べる子どもに成長していくことを期待し、以下の5つの子ども像の実現を目指します。

- ① お腹がすくリズムのもてる子ども
- ② 味がわかる子ども
- ③ 一緒に食べたい人がいる子ども
- ④ 食事づくり、食事の準備にかかわる子ども
- ⑤ 食べ物を話題にする子ども



食育の内容

- 「5味・5色・5法」を用いた献立の作成。
- 添加物をなるべく使わず、薄味で素材の旨みを生かした手作りの給食とおやつ。
- 「早ね 早おき 朝ごはん」のススメ。
- 野菜の栽培・収穫 / クッキングタイム《3～5歳児〔ぶどう組～すいか組〕》
- 食育を取り入れた遊び（食育カルタなど）《3～5歳児〔ぶどう組～すいか組〕》
- 行事や季節に合わせて食事形態や献立を工夫し、食べることの楽しさや食文化への興味の芽を育てる。（例）お楽しみメニュー・バイキング・行事食など

1日のエネルギー

※ おやつも含むエネルギー

- 3歳以上児 1275 キロカロリー（うち保育園 575 キロカロリー・1日の45%）
- 1～2歳児 925 キロカロリー（うち保育園 465 キロカロリー・1日の50%）

○栄養士が作成した献立に基づき、食事を提供しています。毎月の献立をご覧ください。

- ・月の献立表を園だよりと一緒に配布しています。
- ・その日の献立メニューを展示食として毎日玄関入り口に掲示しています

0歳児～離乳完了	離乳完了後～1歳児	2歳児	3・4・5歳児
<div style="border: 1px solid black; padding: 2px; display: inline-block;">ミルクと離乳食</div> <p>※ご家庭と連携をとりながら、一人ひとりの発達に合わせた離乳食を提供します</p>	<div style="border: 1px solid black; padding: 2px; display: inline-block;">午前：牛乳</div> <div style="border: 1px solid black; padding: 2px; display: inline-block;">昼：主食・副食</div> <div style="border: 1px solid black; padding: 2px; display: inline-block;">午後：おやつ</div>	<div style="border: 1px solid black; padding: 2px; display: inline-block;">午前；牛乳</div> <div style="border: 1px solid black; padding: 2px; display: inline-block;">昼：主食・副食</div> <div style="border: 1px solid black; padding: 2px; display: inline-block;">午後：おやつ</div>	<div style="border: 1px solid black; padding: 2px; display: inline-block;">昼：主食・副食</div> <div style="border: 1px solid black; padding: 2px; display: inline-block;">午後：おやつ</div>

午前中のおやつは、牛乳のみの提供になります

食物アレルギーについて

アレルギーのお子さんが増えています。食物アレルギーの中でも特に命に関わる危険性を持つのがアナフィラキシーショックと呼ばれる症状です。これは重度の食物アレルギーをもつお子さんが、原因の食物を口に入れたり触ったりする際に起こり得る症状ですが、呼吸困難等による死亡事故もある恐ろしいものです。そこで、食物のアレルギー症状が見られるお子さんについては、早期に病院にご相談し、園にお知らせください。園では、お子さんに合わせ可能な限りの除去食に対応させていただきます。

※除去食はあくまで医療行為ですので、医師の判断が必要です。保護者の方が自分だけで判断せず、病院とご相談になった上で園にお知らせ下さい。

*医師の診断書、除去食届を提出していただきます。

登園・降園について

- 1) **登園は、朝9時30分までにお願いします。**
- 2) **遅刻、欠席のご連絡は、9時までにお願いします。**
- 3) **毎朝、必ず検温**をしてから登園してください。
体調不良の場合、なるべく無理をせずお家でゆっくりと休養をとらせてあげて下さい。無理をすると余計にこじらせる場合があります。
- 4) 感染症の疑いがある場合は、登園を見合わせ、必ず受診してください。
- 5) 車での送迎は、**必ずパーキング**を利用し園舎前の道路への停車はおやめ下さい。
近隣の迷惑となり、また登降園する園児に危険が及びます。
- 6) 門・扉は全てオートロックになっております。危険防止のため**門・扉の開閉は、保護者が行い**、付近にいるお子さんには、十分に気をつけて下さい。また、**必ず扉を閉めたことを、ご確認ください。**
- 8) 午睡時(13時～15時)のお迎えは、避けてください。(やむを得ない場合は、ご相談下さい)
- 9) お迎えの方が予定と変わる場合、必ずご連絡下さい。
※初めて来られる方には、身分を証明するものをご確認させていただきます。
※高校生未満のお迎えは、原則として認められません。
家庭調査票に明記されていない方が来る場合は必ず連絡して下さい。
- 10) 園でお子様が悪くなった時や暴風雨、その他の災害の時は、早くお迎えをお願いすることがあります。
- 11) お迎え後は、園児が園前で遊ばないようにしてください。速やかに帰りましょう
- 12) 園からの連絡〔手紙・貼り紙〕をよく見て提出を必要とするものなどは期日を守って下さい。
- 13) **病院の受診などは、降園後に行くようにしましょう。**
- 14) **午後からの預かりは、できません。**



服装について

1) 清潔でできるだけ薄着の習慣をつけましょう。

2) 活動しやすいもの、脱ぎ着のしやすいものにして下さい。

※歩けるようになりましたら、股下のスナップ付下着や服は、避けてください。

3) 避けて頂きたいもの：

飾りの多い洋服（スパンコールなど）、スカート、スカートつきズボン、つなぎのズボン、フード付きの上着・タイツ・チュール付きの服

4) 体操教室がある日(2～5歳児〔みかん組～すいか組〕)

Tシャツ、動きやすいズボン(Gパン、スカートは避けて下さい) を着用してきてください。

5) 着替え等、汚れた物として持ち帰ったものは、随時補充して下さい。

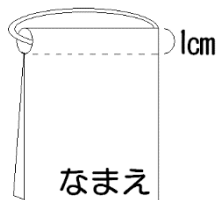
6) 持ち物は、全てに大きく記名して下さい。(名前が消えないように工夫をお願い致します。)

正課教室

- ・体操教室 月3回程度 (2歳児クラスから)
- ・英語 月1～2回程度 (2歳児クラスから)

持ち物について

1) 食事用エプロン《0～2歳児〔さくらんぼ～みかん組〕》・・・最低2枚



- ① フェイスタオルを2つに折り、輪の部分を1cm程度の間隔で縫います。
- ② ①でできた穴にゴムをとおします。

※市販のものでもお子様が自分で着脱できるものなら構いません。
(プラスチックや硬いものは不可)

2) 巾着・・・1枚 《0～4歳児〔さくらんぼ～ぱいなっぐる組〕》



*子どもたちが出し入れしますので取り扱しやすいものでおねがいします

●週末にシーツ・掛け布団を入れます。

※市販のものでもかまいません(大きめのものをご用意ください)。

4) お昼寝用品

●1～4歳児

[もも～ぱいなっぐる組] では、通気性、冬の保温性を考慮して、簡易ベッドを使用しています。

0歳児〔さくらんぼ組〕は、転落の危険があるので、布団で昼寝をします。

☆お昼寝用のパットについて

- ・お昼寝用のパット・バスタオルは、週末に持ち帰りします。洗濯をして月曜日にはきれいなものを持ってきてください。
- ・下記の写真のように用意していただくと助かります。
- ・名前は縫い付けるなどして大きく表示していただくと助かります。

*バスタオルの大きさ


～0歳・2～4歳児～
約130cm




～1歳児のみ～
約100cm



約70cm 約50cm



- *4つ角にゴムを付けます（少し長めに）
- *写真のようにベッドに固定して使います



- *4つ角は大きく三角に折ってください。（このままベッドを重ねられるため）



※市販のものでも構いませんが、見本のバスタオルの大きさに合わせて調整してください。

お手数をお掛けしますが、ご協力よろしくお願いいたします。

☆掛け布団

冬季→綿毛布・フリース素材の毛布などの毛布

※収納の都合上、厚い掛け布団はご遠慮ください。

※エアコンが完備されていますので、薄手の毛布でも問題ありません。

夏季→バスタオル

5) 靴

避難靴・・・0.1歳児【歩けるようになったら】

災害訓練時に使用します。

※使い古しの靴でかまいませんので必ずご用意ください（室内でも使用しますので、靴底はきれいにしてお持ちください）・上履きでも構いません。

※巾着などの袋に入れてお持ちください。

6) ミルキーウェイTシャツ

- 運動会・遠足などの園行事で使用します。
- 2歳児～〔みかん組～〕は、体操教室で使用します。

0歳児	・哺乳瓶 1本 又はマグマグ
	・連絡帳入れ・連絡帳
	・紙おむつ 5～7枚 (後ろに必ず記名) ・おしりふき(随時補充)
	・着替え 上下2～3組 (ストック用)
	・口拭きガーゼ 2枚 (ミルクのみのお子様も持ってきて下さい。) ※完了食になったお子様は、口拭きタオルでお願い致します。
	・食事用エプロン 2枚
	・汚れもの入れ用スーパーの袋 (袋に記名) ※とって付き
	・避難靴【歩けるようになったら】
1歳児	・連絡帳入れ・連絡帳
	・おむつ 5～7枚 (後ろに必ず記名) ・おしりふき(随時補充)
	・着替え 上下2～3組 (ストック用)
	・口拭きタオル 2枚 (一辺が20cm以上のものをご用意下さい。)
	・食事用エプロン 2枚
	・汚れもの入れ用スーパーの袋 (袋に記名) ※とって付き
・避難靴	
2歳児	・連絡帳入れ・連絡帳
	・紙おむつ 3～5枚 (後ろに必ず記名) ・おしりナップ 使用者のみ
	・パンツ 2～4枚
	・着替え 上下2～3組 (ストック用)
	・口拭きタオル 2枚 (プチタオルでもOK)
	・食事用エプロン 2枚
	・汚れもの入れ用スーパーの袋 (袋に記名) ※とって付き
	・うわばき (上履き入れに入れて持ってきて下さい。)

	<ul style="list-style-type: none"> ・ 3 点 セ ッ ト (ス プ ー ン ・ フ ォ ー ク) ※必要になりましたらお声かけします
3 歳児～5 歳児	<ul style="list-style-type: none"> ・ 連絡帳 & シール帳 ・ シール帳入れ
	<ul style="list-style-type: none"> ・ パンツ 1～2 枚
	<ul style="list-style-type: none"> ・ 着替え 上下 2～3 組 (ストック用)
	<ul style="list-style-type: none"> ・ 口拭きタオル 1 枚 (プチタオルでも OK) ※おしぼり入れに入れて持ってきて下さい。 ・ コップ袋の中に歯ブラシ・コップを入れてきましょう
	<ul style="list-style-type: none"> ・ 3 点 セ ッ ト (ス プ ー ン ・ フ ォ ー ク) ※箸は、スプーン・フォークが正しく持てるようになりましたらお声かけします
	<ul style="list-style-type: none"> ・ 汚れもの入れ用スーパーの袋 (袋に記名) ※とって付き
	<ul style="list-style-type: none"> ・ うわばき (上履き入れに入れて持ってきて下さい。)

(2) 毎日持参するもの

0～2 歳児	3～5 歳児
<ul style="list-style-type: none"> ・ 連絡帳 (ケースに入れて持ってきて下さい。) 	<ul style="list-style-type: none"> ・ 連絡帳 & シール帳 (ケースに入れて持ってきて下さい。)
<ul style="list-style-type: none"> ・ 食事用エプロン (2 歳児は状況によって卒業) 	<ul style="list-style-type: none"> ・ 口拭きタオル 1 枚 (プチタオルでも OK) ※おしぼり入れに入れて持ってきて下さい。
<ul style="list-style-type: none"> ・ おむつ 4～5 枚 	
<ul style="list-style-type: none"> ・ 口拭きタオル 2 枚 	<ul style="list-style-type: none"> ・ 3点セット (スプーン・フォーク) 箸を用意して頂くときはお声掛けします
<ul style="list-style-type: none"> ・ 着替え 	<ul style="list-style-type: none"> ・ 着替え (前日お着替えした子のみ)
<ul style="list-style-type: none"> ・ 汚れもの入れ用スーパーの袋 (袋に記名) ※とって付き 	<ul style="list-style-type: none"> ・ 汚れもの入れ用スーパーの袋 (袋に記名) ※とって付き
<ul style="list-style-type: none"> ・ 靴下 (靴を履くときに使います。) ※靴にしまってください 	<ul style="list-style-type: none"> ・ コップ袋の中に歯ブラシ・コップを入れてきましょう
<ul style="list-style-type: none"> ・ 水筒 (中身は、水・麦茶のみ) ※午後は、園の麦茶を飲みます。残った水分は、園で処分します。水筒は、清潔にしましょう。 	<ul style="list-style-type: none"> ・ 水筒 (中身は、水・麦茶のみ) ※午後は、園の麦茶を飲みます。残った水分は、園で処分します。水筒は、清潔にしましょう。

* 着替え等、汚れた物として持ち帰ったものは、随時補充して下さい。

* 幼児組は、特に迷子の洋服が目立ちます。

* 持ち物は、全てに大きく記名して下さい。(名前が消えないように工夫をお願い致します。)

★2 歳児からは、リュックサックに荷物を入れて持ってきてきましょう。

★キーホルダーは、トラブルのもとになるので禁止とさせていただきます

保護者との連携

連絡帳《0～2歳児〔さくらんぼ～みかん組〕》

シール帳《3～5歳児〔ぶどう～すいか組〕》

●それぞれ全員同じものを使用します。

※3歳児～〔ぶどう組～〕は、家庭での言葉でのコミュニケーションを大切にするため、原則として連絡帳は使用しません。日々、お子様と園でのあったことなどを話してみてください。ご希望の方は、ご相談ください。

月1回、園だより・クラスだよりを発行します。月の行事や共通連絡事項などをお知らせします

家庭の状況に変更があった時

家庭の状況に変更があったときは、速やかに園にお知らせください。

(時間変更・緊急連絡先・住所・出産・育児休業等・転園・退園)

※下記表に変更があったときは市役所(区役所)への届出が必要になります。

「変更届」を提出してください

12.個人情報保護

では、「社会福祉法人三樹会 個人情報保護規定」に基づいて個人情報の取り扱いには細心の注意を払います。個人情報の取り扱いにあたっては利用目的を特定して予め保護者の同意を得て、利用目的を変更する時はあらかじめ保護者の同意を得てから行います。

園行事で、映した動画や写真の取り扱いはご配慮いただき、SNSなどへの使用は避けてください。

「社会福祉法人三樹会 保育園ミルキーウェイ竹の塚における個人情報保護について」

※31～32ページ参照

その他

(1) 保護者間の個人情報の使用について

保護者同士で情報を交換する場合は目的を明確にし、事故のないようご注意ください。

名簿作成やアドレス等の交換については保護者間の同意を得てください。

(2) 保護者間の個人情報の適正な管理

自身の子以外のお子さまの情報や写真、行事等の写真やビデオを該当する保護者の同意を得ずに

SNS等に掲載しないでください。

- ・児童憲章、児童福祉法に基づき、個々を尊重しながら保育を展開していきます。
- ・こどもの身体的苦痛や人格を辱めることがないよう保育を実施いたします。

1 3. 保護者会について

年2回、開催予定です。

保育園からは、行事やできごと、運営委員会の内容に関することについてお知らせします。

また、保護者の方のご意見もいただく場としています。

(個人面談は、随時受け付けます。)

1 4. 運営委員会について

年2回、開催予定です。

保護者、外部委員（社会福祉事業について知識経験を有する方）及び事業者が様々な内容について意見を交換し、利用者の立場に立った良質な保育を行うために開催するものです。

保護者	選任者	2名
外部委員	外部機関	1名
事業者 (職員含む)	理事長 施設長	2名

1 5. 健康診断について

(1) 健康診断

全園児、入所時の他に、年2回嘱託医が本園にて健診します。

健診の結果については児童表（日々の成長記録）及び園ノートに記載します。

(2) 身体測定

全園児、毎月、第一週目に身長・体重の測定を行っています。

結果については児童表（日々の成長記録）及び園ノートに記載します。

※その他、お子様の日頃の様子でご心配なことがありましたら、保育園にご相談ください。

1 6. 虐待防止のための措置に関する事項

保育園では児童虐待防止法に基づき、虐待の発生予防をはじめ虐待の早期発見、子どもや家庭の支援と見守りに務めています。

- (1) 施設長及び職員は当該児童の心身に有害な影響を与える行為は一切行いません。
- (2) 児童虐待の防止等に関する法律第5条・第6条に基づき児童虐待の早期発見に努め、児童虐待を受けたと思われる児童を発見した場合は、速やかに関係機関に通告します。
- (3) 児童虐待の防止、早期発見のための知識と技術を習得するため、毎年研修に職員を派遣させています。

17. 月極保育料金

(1) 別紙年齢別保育料一覧表 別紙 ①～⑤

*月～土曜日のうち5日間 *土曜日はお休みの方がいる場合は、月～金の保育になります

*年齢については、4月1日現在の年齢となります。

※契約曜日以外の保育については、一時保育料金になります。

※ミルク代・離乳食用・給食代・おやつ代が含まれた保育料になります。

入園金 ￥10,000

※別紙①～⑤の保育料は東京都認証保育所事業実施要綱に定める保育料の範囲内のものです

認証保育所保育料負担軽減制度について

クラス年齢	世帯の課税状況	保育の必要性の認定	児童の出生順	区分	保育料軽減上限額
0～2歳児	課税世帯	—	第1子	A1	40,000円
			第2子以降	A2	67,000円
	非課税世帯 (生活保護世帯含む)	認定有り	第1子	B1	67,000円
			第2子以降	B2	67,000円
		認定無し	第1子	C1	42,000円
			第2子以降	C2	67,000円
3～5歳児	全世帯	認定有り	第1子	D1	57,000円
			第2子以降	D2	57,000円
		認定無し	第1子	E1	37,000円
			第2子以降	E2	57,000円

《0歳児クラス》 週5日（月～土）

登園 降園		7：00	7：30	8：00	8：30	9：00	9：30
		料金	¥59,000	¥53,000	¥50,000		
16：00	時間	(9H)	(8.5H)	(8H)			
16：30	料金	¥60,500	¥54,500	¥51,500	¥49,000		
	時間	(9.5H)	(9H)	(8.5H)	(8H)		
17：00	料金	¥62,000	¥56,000	¥53,000	¥50,500	¥49,000	
	時間	(10H)	(9.5H)	(9H)	(8.5H)	(8H)	
17：30	料金	¥63,500	¥57,500	¥54,500	¥52,000	¥50,500	¥49,000
	時間	(10.5H)	(10H)	(9.5H)	(9H)	(8.5H)	(8H)
18：00	料金	¥65,000	¥59,000	¥55,000	¥53,500	¥52,000	¥50,500
	時間	(11H)	(10.5H)	(10H)	(9.5H)	(9H)	(8.5H)
18：30	料金	¥68,000	¥62,000	¥58,000	¥56,500	¥55,000	¥52,000
	時間	(11.5H)	(11H)	(10.5H)	(10H)	(9.5H)	(9H)
19：00	料金	¥71,000	¥65,000	¥61,000	¥59,500	¥58,000	¥56,000
	時間	(12H)	(11.5H)	(11H)	(10.5H)	(10H)	(9.5H)
19：30	料金	¥75,000	¥69,000	¥65,000	¥63,500	¥62,000	¥59,000
	時間	(12.5H)	(12H)	(11.5H)	(11H)	(10.5H)	(10H)
20：00	料金	¥79,000	¥73,000	¥69,000	¥67,500	¥66,000	¥63,000
	時間	(13H)	(12.5H)	(12H)	(11.5H)	(11H)	(10.5H)

《1歳児クラス》 週5日（月～土）

登園		7 : 0 0	7 : 3 0	8 : 0 0	8 : 3 0	9 : 0 0	9 : 3 0
降園							
16 : 00	料金	¥58,000	¥52,000	¥49,000			
	時間	(9H)	(8.5H)	(8H)			
16 : 30	料金	¥59,500	¥53,500	¥50,000	¥48,000		
	時間	(9.5H)	(9H)	(8.5H)	(8H)		
17 : 00	料金	¥61,000	¥55,000	¥51,000	¥49,500	¥48,000	
	時間	(10H)	(9.5H)	(9H)	(8.5H)	(8H)	
17 : 30	料金	¥62,500	¥56,500	¥52,500	¥51,000	¥49,500	¥48,000
	時間	(10.5H)	(10H)	(9.5H)	(9H)	(8.5H)	(8H)
18 : 00	料金	¥64,000	¥58,000	¥54,000	¥52,500	¥51,000	¥49,500
	時間	(11H)	(10.5H)	(10H)	(9.5H)	(9H)	(8.5H)
18 : 30	料金	¥67,000	¥61,000	¥57,000	¥55,000	¥54,000	¥51,000
	時間	(11.5H)	(11H)	(10.5H)	(10H)	(9.5H)	(9H)
19 : 00	料金	¥70,000	¥64,000	¥60,000	¥58,500	¥57,000	¥54,000
	時間	(12H)	(11.5H)	(11H)	(10.5H)	(10H)	(9.5H)
19 : 30	料金	¥74,000	¥67,000	¥64,000	¥62,500	¥61,000	¥55,500
	時間	(12.5H)	(12H)	(11.5H)	(11H)	(10.5H)	(10H)
20 : 00	料金	¥78,000	¥72,000	¥68,000	¥66,500	¥65,000	¥59,500
	時間	(13H)	(12.5H)	(12H)	(11.5H)	(11H)	(10.5H)

《2歳児クラス》 週5日（月～土）

登園 降園		7:00	7:30	8:00	8:30	9:00	9:30
16:00	料金	¥55,000	¥49,000	¥46,000			
	時間	(9H)	(8.5H)	(8H)			
16:30	料金	¥56,500	¥50,500	¥47,000	¥45,000		
	時間	(9.5H)	(9H)	(8.5H)	(8H)		
17:00	料金	¥58,000	¥52,000	¥48,000	¥46,500	¥45,000	
	時間	(10H)	(9.5H)	(9H)	(8.5H)	(8H)	
17:30	料金	¥59,500	¥53,500	¥49,500	¥48,000	¥46,500	¥45,000
	時間	(10.5H)	(10H)	(9.5H)	(9H)	(8.5H)	(8H)
18:00	料金	¥61,000	¥55,000	¥51,000	¥49,500	¥48,000	¥46,500
	時間	(11H)	(10.5H)	(10H)	(9.5H)	(9H)	(8.5H)
18:30	料金	¥64,000	¥58,000	¥54,000	¥52,500	¥51,000	¥48,000
	時間	(11.5H)	(11H)	(10.5H)	(10H)	(9.5H)	(9H)
19:00	料金	¥67,000	¥61,000	¥57,000	¥55,500	¥54,000	¥52,500
	時間	(12H)	(11.5H)	(11H)	(10.5H)	(10H)	(9.5H)
19:30	料金	¥71,000	¥65,000	¥61,000	¥59,500	¥58,000	¥56,500
	時間	(12.5H)	(12H)	(11.5H)	(11H)	(10.5H)	(10H)
20:00	料金	¥75,000	¥69,000	¥65,000	¥63,500	¥62,000	¥60,500
	時間	(13H)	(12.5H)	(12H)	(11.5H)	(11H)	(10.5H)

《3歳児クラス》 週5日（月～土）

登園 降園		7:00	7:30	8:00	8:30	9:00	9:30
		料金 時間	¥51,500 (9H)	¥45,000 (8.5H)	¥43,000 (8H)		
16:30	料金 時間	¥53,000 (9.5H)	¥47,000 (9H)	¥44,000 (8.5H)	¥42,000 (8H)		
17:00	料金 時間	¥55,000 (10H)	¥49,000 (9.5H)	¥45,000 (9H)	¥43,500 (8.5H)	¥42,000 (8H)	
17:30	料金 時間	¥56,500 (10.5H)	¥50,500 (10H)	¥46,500 (9.5H)	¥45,000 (9H)	¥43,500 (8.5H)	¥42,000 (8H)
18:00	料金 時間	¥58,000 (11H)	¥52,000 (10.5H)	¥48,000 (10H)	¥46,500 (9.5H)	¥45,000 (9H)	¥43,500 (8.5H)
18:30	料金 時間	¥61,000 (11.5H)	¥55,000 (11H)	¥51,000 (10.5H)	¥49,500 (10H)	¥48,000 (9.5H)	¥45,000 (9H)
19:00	料金 時間	¥64,000 (12H)	¥58,000 (11.5H)	¥54,000 (11H)	¥52,500 (10.5H)	¥51,000 (10H)	¥49,000 (9.5H)
19:30	料金 時間	¥68,000 (12.5H)	¥62,000 (12H)	¥58,000 (11.5H)	¥56,500 (11H)	¥55,000 (10.5H)	¥53,000 (10H)
20:00	料金 時間	¥72,000 (13H)	¥66,000 (12.5H)	¥62,000 (12H)	¥60,500 (11.5H)	¥59,000 (11H)	¥57,000 (10.5H)

《4・5歳児クラス》 週5日（月～土）

登園 降園		7:00	7:30	8:00	8:30	9:00	9:30
		料金 時間	料金 時間	料金 時間	料金 時間	料金 時間	料金 時間
16:00	料金 時間	¥50,000 (9H)	¥44,000 (8.5H)	¥41,000 (8H)			
16:30	料金 時間	¥51,500 (9.5H)	¥45,500 (9H)	¥42,500 (8.5H)	¥40,500 (8H)		
17:00	料金 時間	¥53,500 (10H)	¥47,000 (9.5H)	¥43,000 (9H)	¥41,500 (8.5H)	¥40,000 (8H)	
17:30	料金 時間	¥54,500 (10.5H)	¥48,500 (10H)	¥44,500 (9.5H)	¥43,000 (9H)	¥41,500 (8.5H)	¥40,000 (8H)
18:00	料金 時間	¥56,000 (11H)	¥50,000 (10.5H)	¥46,000 (10H)	¥45,000 (9.5H)	¥43,000 (9H)	¥41,500 (8.5H)
18:30	料金 時間	¥59,000 (11.5H)	¥53,000 (11H)	¥49,000 (10.5H)	¥47,500 (10H)	¥46,000 (9.5H)	¥43,000 (9H)
19:00	料金 時間	¥62,000 (12H)	¥56,000 (11.5H)	¥52,000 (11H)	¥50,500 (10.5H)	¥49,000 (10H)	¥47,500 (9.5H)
19:30	料金 時間	¥66,000 (12.5H)	¥60,000 (12H)	¥56,000 (11.5H)	¥54,500 (11H)	¥53,000 (10.5H)	¥52,000 (10H)
20:00	料金 時間	¥70,000 (13H)	¥64,000 (12.5H)	¥60,000 (12H)	¥58,500 (11.5H)	¥57,000 (11H)	¥56,000 (10.5H)

(3) 時間外(延長)保育料

	1回ごと (30分毎)	
早朝保育	7:00~契約時間	¥400
延長保育	契約時間~19:00	¥300
	19:00~20:00	¥500

閉園時間にお迎えが間に合わなかった場合30分¥3000頂きます

※契約時間の登園5分前・降園の5分後は、廃止いたします

※それ以外の時間は、時間外保育とさせていただきます

支払いは、保育料と一緒に月末に振込をお願い致します

(4) 休 園・・・1ヵ月以上休園される場合は、必ず1ヵ月前にお知らせください。

(休園可能日数は2ヵ月までとなります)

(5) 夕食代・夕軽食代について

①1回あたり 夕食 500円※(必要な方は当日の17:00までにご連絡ください)

★お迎えが19:00以降のお迎えになるお子さんに限ります。

②補食 100円 18:31以降は、必ず補食を提供します。

18. 支払方法

現金振り込み

納付期限：毎月末日(要相談)まで

指定口座：りそな銀行 竹の塚支店

社会福祉法人 三樹会

保育園 ミルキーウェイ竹の塚

口座番号：普通預金

4892200

※振込名は お子様の名前 でお願ひします。

※一旦納入して頂いた入園金、保育料・給食代等はお返しできませんのでご了承願ひします。

19.感染症の登園基準について

* 医師の許可書が必要な感染症				
	病名	潜伏期間	主な症状	登園基準
1	麻疹 (はしか)	8～12日	高熱 コプリック斑 咳 鼻水 結膜充血 発疹 [合併症]中耳炎 肺炎 熱性けいれん 脳炎	解熱した後3日を経過してから
2	風疹 三日はしか)	16～18日	発熱 発疹 リンパ節のはれ [合併症]関節炎 血小板減少性紫斑病 脳炎	発疹が消失するまで
3	百日咳	7～10日	風邪症状 特有の咳発作	特有の咳が消失していること。又は5日間の適正な抗菌薬による治療が終了していること
4	インフルエンザ	1～4日	高熱 全身倦怠感 関節痛 頭痛 咽頭痛 鼻汁 [合併症]肺炎 中耳炎 熱性けいれん 脳症	発症後最低5日間、かつ解熱後3日を経過してから 発症日及び解熱日は含まない)
5	流行性耳下腺炎 (おたふく)	16～18日	発熱片側または両側の耳下腺の腫れ、痛み [合併症]無菌性髄膜炎 難聴 片側性)	耳下腺、顎下腺、舌下腺の膨張が発現してから5日経過し、かつ全身状態が良好になっていること
6	水痘 (おぼろ)	14～16日	微熱 全身発疹 かゆみ [合併症]皮膚の細菌性感染症 肺炎	全ての発疹がかさぶたになってから
7	結核	3ヶ月～数10年 感染後2年以内特に6ヶ月以内に発症することが多い	微熱 長く続く咳 血痰 [合併症]カリエス 脳症	感染のおそれがないと認められていること ※医師による感染の恐れがないと認められた場合、それ以降は、抗結核薬による治療中であっても登園可能
8	咽頭結膜熱 (アデノウイルス)	2～14日	高熱 咽頭痛 結膜の充血目やに	主な症状が消失して2日を経過してから
9	流行性角結膜炎 (はやり目)	2～14日	流涙 結膜充血 眼脂 リンパ節の腫れ 痛み	感染力が非常に強いいため結膜炎の症状が消失してから
10	急性出血性結膜炎	24時間 又は2～3日	強い目の痛み、目の結膜の充血、結膜下出血。また、目やに、角膜の混濁	医師において、感染の恐れがないと認められている事
11	腸管出血性大腸菌感染症 (O-157等)	3～4日	激しい腹痛 水様便 血便 発熱 [合併症]溶血性尿毒症症候群 脳症	医師において、感染の恐れがないと認められていること
12	侵襲性髄膜炎菌感染症 (髄膜炎菌性髄膜炎)	4日以内	発熱、頭痛、嘔吐	医師において、感染の恐れがないと認められていること
13	新型コロナウイルス感染症	—	発熱、呼吸器症状 (咳や息苦しさ等)、頭痛、倦怠感等、消化器症状、鼻汁、味覚 嗅覚異常などの症状があるが、無症状の場合もある	発症した後5日を経過し、かつ、症状が軽快した後1日を経過するまで

※厚生労働省「保育園における感染症対策ガイドライン」参照

※保育園では子どもたちが集団で長時間生活を共にする場です。 感染症の集団発生や流行をできるだけ防ぐことで、一人一人の子どもが1日快適に生活できるよう、医師の登園許可書を園に提出してください。

(用紙は病院でもいただけますが、園でも用意してあります)

*** 医師の許可の下、保護者の届出が必要な感染症**

	病名	潜伏期間	主な症状	登園基準
1	ヘルパンギーナ	3～6日	高熱・咽頭痛・口腔内に水疱疹・潰瘍	発熱や口腔内の水疱・潰瘍の影響がなく、普段の食事が摂れること
2	手足口病	3～6日	水泡性の発疹（手掌・足裏等） 微熱・口内炎	発熱や口腔内の水疱・潰瘍の影響がなく、普段の食事が摂れること
3	溶連菌感染症	2～5日	発熱・咽頭痛・発疹・嘔吐	抗菌薬内服後24～48時間経過してから （ただし治療の継続は必要）
4	マイコプラズマ肺炎	14～15日	咳・発熱	熱や激しい咳が治まってから
5	ウイルス性胃腸炎 （ロタ・ノロ・アデノウイルス等）	12～48時間 （ノロ） 1～3日 （ロタ）	下痢・嘔吐・発熱	嘔吐・下痢の症状が治まり、普段の食事ができるようにってから
6	RSウイルス感染症	4～6日	発熱・鼻水・咳・喘鳴・呼吸困難（低年齢ほど重篤化しやすい）	呼吸器症状が消失し、全身状態が良くなってから
7	带状疱疹	不定	軽度の痛みや違和感、かゆみ、その後多数の水ぶくれが集まり、紅斑となる。日が経つと膿疱や血疱、びらんになることもある。通常1週間でかさぶたになり、治癒する。	全ての発疹が、かさぶたになっていること
8	突発性発疹	9～10日	高熱・解熱と同時に発疹・軟便	解熱し、機嫌が良く、全身状態がいいこと
9	伝染性紅斑（りんご病）	4～14日	発熱・頬が赤くなる・手足の紅斑	全身状態が良くなってから（発疹が出現したころにはすでに感染力は低下している）
10	伝染性膿痂疹（とびひ）	2～10日	湿疹や虫刺され跡のただれ・水泡病変・かゆみ	診察を受けて、病変部をガーゼで覆うこと
11	伝染性軟属腫（水いぼ）	2～7週間	半球状丘疹	診察を受けていること（掻き壊し傷から浸出液がでているときはガーゼ等で覆うこと）
12	アタマジラミ	10～30日	頭のかゆみ・不快感・髪に卵の付着（多くは無症状）	診察を受けて、治療を開始していること

※厚生労働省「保育園における感染症対策ガイドライン」参照

※上記の感染症については、登園のめやすを参考に、かかりつけの医師の診断に従い、登園届の記入及び提出をお願いします。（用紙は病院でもいただけますが、園でも用意してあります）

※保育園での集団生活に適應できる状態になってからの登園であるよう、ご配慮ください。

20. 賠償責任保険の加入

賠償責任保険の加入

障害保険の加入

1事故	300,000,000円	死亡・後遺症障害	36,000千円
1名について	30,000,000円	入院保険金日額	43,200円
		通院保険日額	28,800円

(賠償責任) 事業者は、保育サービスの提供によって伴い、事業者の攻めに返すべき自由により園児の生命・身体又は財産に損害を及ぼした場合は、保護者に対してその損害を賠償します。
但し、保育中に起こったことに限ります。

21. 緊急時の対応方法

- (1) 保育中に容体の変化等があった場合は、あらかじめ保護者が指定した緊急先へ連絡し、嘱託医又は主治医へ連絡をとるなど必要な措置を講じます。
- (2) 保護者との連絡がつかない場合には、園児の身体の安全を最優先させ、当保育所が責任をもって然るべき対処を行いますので、あらかじめご了承ください。

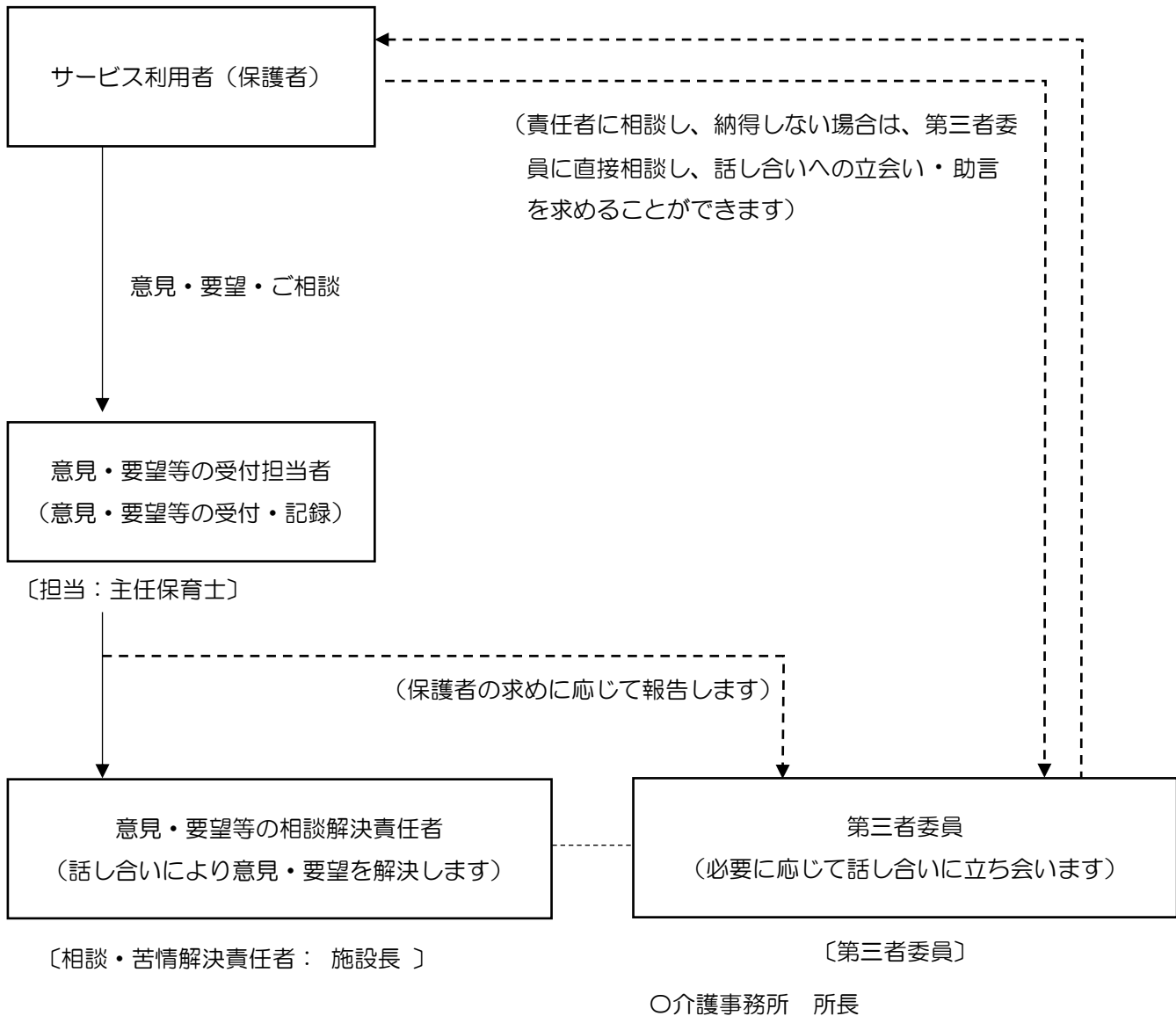
嘱託医	医院名：竹ノ塚医院
	所在地：足立区竹の塚3-5-12 電話：3883-2500
救急隊	管轄消防署名：湊江出張所
	所在地：足立区竹の塚7-1-18 電話：3850-0119
警察署	管轄警察署名：竹の塚警察署
	所在地：足立区保木間1-16-4 電話：3850-0110

22.ご意見・ご相談・ご要望対応窓口の設置

◇乳幼児期は人間として育つ最も大切な時期です。この人格形成の大切な時期を家庭と保育者が身体関係を確立して、共に育児を進めていくことが大切です。

保育園では保護者からのご意見・ご相談・ご要望を受け付けていますので、何かございましたら、保育園にご相談ください。

また、すみやかな解決に社会性や客観性を確保し、保護者の立場や状況に配慮した適切な対応を図るために、第三者委員を設置しています。



プライバシーを守るために

◆保護者の電話番号等、個人情報には公開していません。

2.3. 非常災害時の対策

消防計画作成	湊江出張所	
(変更)届出書		
避難訓練	火災・地震・水害を想定した避難訓練(月1回)を実施します。	
災害設備	自動火災探知機・炎感知器・誘導灯	
避難場所	第1避難場所	足立区竹の塚第8公園
	第2避難場所	竹の塚小学校

(1) 災害時連絡方法

- ◇ 災害伝言ダイヤル(園の固定又は携帯電話使用)

(2) 緊急時の保育について

- ◇ 園内での保育の場合は担任、責任者を含む複数の保育士にてお迎えまで保育を行います。
- ◇ 園外での避難の場合は担当保育士複数名、責任者にてお迎えまで保育を行います。
- ◇ 給食が提供できない場合は、簡易給食(パンと牛乳など)やお弁当持参をお願いすることもあります。

(3) 緊急時の引き取りについて

- ・災害時は、すみやかにお子さんをご家庭にお返しすることになります。日ごろからご家庭での役割分担など、非常時について話し合っておいて下さい。
- ・避難時は避難場所を園に掲示します。電話が通じないことも予想されますので、テレビ、広報車、サイレン等で情報を得ましたら、すぐに迎えに来てください。
- ・大規模地震発生時にはNTTの「災害伝言ダイヤル」番号「171」を利用します。

災害や不審者への備え

災害や事故の発生に備え設備を整えるとともに、定期的な避難訓練や不審者の侵入防止などの訓練を行っています。

また、水害(河川の氾濫・道路冠水・侵水等)・土砂災害等地域の実情を把握し災害に円滑に対処できるよう「非常災害対策計画」を策定しています。

緊急時の安全確保のため、防犯・防災用品を常備し、いつでも使えるようにしています。また、日頃から職員の役割を明確にし、関係機関とも連絡をとっています。

○セキュリティシステム・火災通報装置・AED等を設置し、安全が確保できるような体制を整えています。

○随時、事故情報、不審者情報、感染症情報等をお知らせし、安全管理に努めています。

○不測の事態に備えて、消防署、警察署の指導を受け、定期的に避難訓練(地震、火災、水害)、不審者対応訓練などを行っています。

○非常持ち出し袋を用意し、救急用品や情報を受けるラジオなどを備えています。

○大きな災害、事故があった時は、子どもの精神的なフォローを保護者の皆様と一緒にいたします。

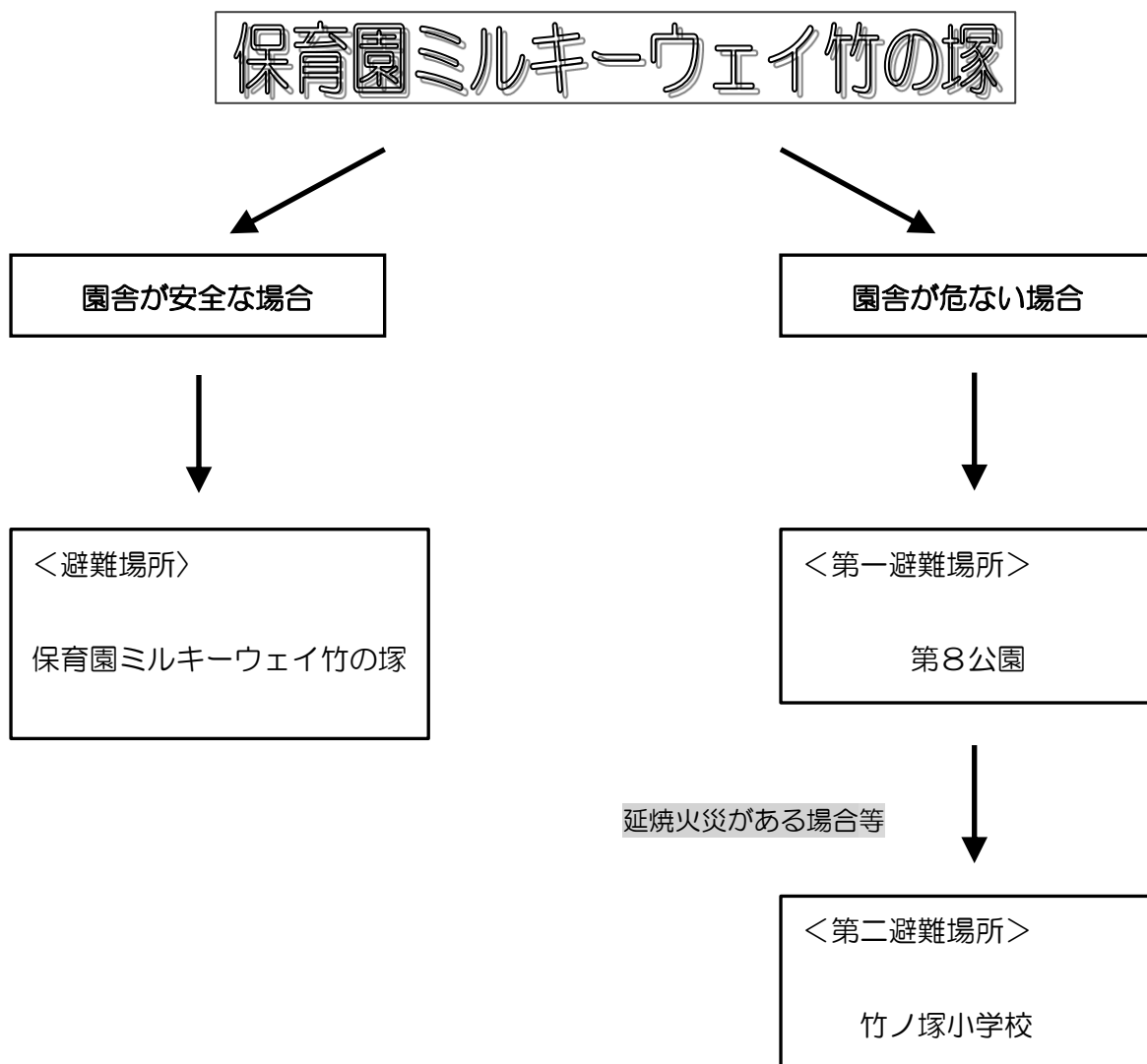
保育園では防災対策に万全を期しておりますが、保護者の方も、お子さんの生命を守るため、以下のご協力をお願いします。

- ・園で行う避難訓練に積極的に参加する。

- ・ 園の定めた避難経路、避難場所をよく覚えておく。
- ・ 緊急時の連絡先を園に届けておく。
- ・ 緊急時のお迎え者を決めておく。

【地震の時の対応】

— 避難するとき —



速やかにお迎えをお願いします。

- ・ 電話連絡は混乱が予想されますので、できるだけ避けてください。
- ・ 園の掲示板で避難先等を確認してから行動しましょう。
- ・ 避難順路を追って子どもの引き取りに向かってください。
- ・ 夜になっても引き取りのないお子さんの安全を確保するため、応急保育を行います。
- ・ 火災発生時は延焼のない方向へ避難するので、この避難経路を通らない場合もあります。
- ・ 近隣や併設の建物が火災にあった場合は、避難する場合もあり

【水害の恐れがある時の対応】

◆発令される避難情報

避難準備・
高齢者等避難開始

- ・保育（こども）園児（要配慮者※）とその支援者は避難を開始
※高齢者や障がい者、乳幼児等、避難に時間を要する人
- ・その他の人は、避難準備




避難勧告

- ・速やかに避難場所へ避難
- ・外出することがかえって命に危険が及ぶような状況では、近くの安全な場所への避難や、自宅内のより安全な場所に避難



避難指示
（緊急）

- ・避難していない人は、緊急に避難場所へ避難
- ・外出することがかえって命に危険が及ぶような状況では、近くの安全な場所への避難や、自宅内のより安全な場所に避難

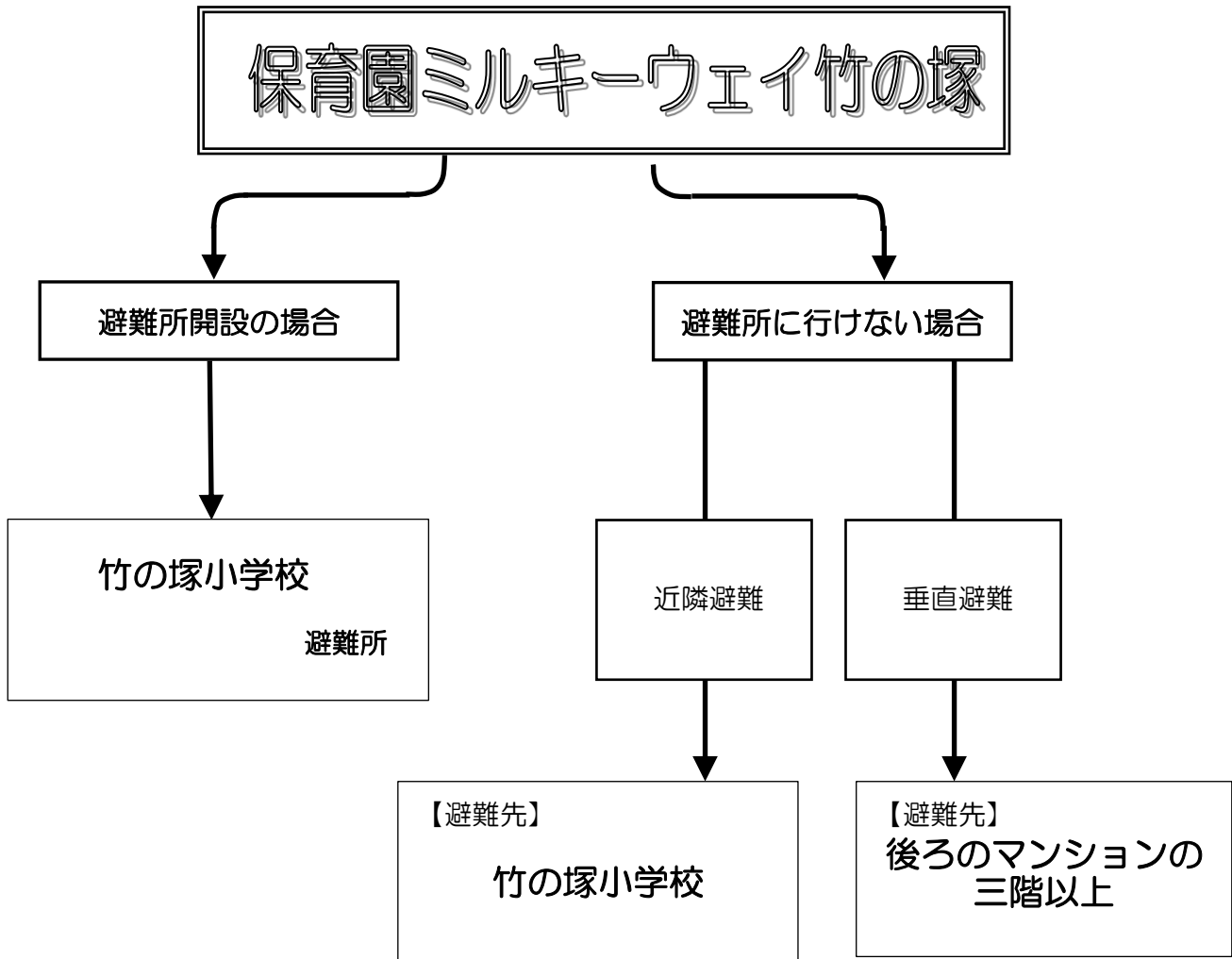


◆水害の恐れがある時の対応

<p>避難指示</p> <p>避難勧告 → 発令</p> <p>避難準備</p>	<p>《家庭保育の推奨》 速やかなお迎えをお願いします。</p> <p>※就労でやむを得ず保育が必要な子どもは、お迎えまで緊急保育を行います。</p> <p>※園に連絡してください。</p>
--	--

【水害の時】

— 保育園ミルキーウェイ竹の塚が避難するとき —



- 水害発生時は浸水のない方向へ避難するので、避難先等を確認してから行動しましょう。
- 安全に留意しながらお迎えをお願いいたします。
- 電話連絡は混乱が予想されますので、できるだけ避けてください。

◆風水害・土砂災害等の警戒宣言が発令されたら

【午前6時時点で発令中、又は午前6時から開園時刻までに発令された場合】

警戒レベル3 (避難準備・高齢者等避難開始) 警戒レベル4 (避難勧告)(避難指示) 警戒レベル5 (災害発生情報)	《休 園》 保育園から連絡します ※就労でやむを得ず保育が必要な子どもは災害状況を確認した後、可能な範囲で応急保育を行います。
---	--

【開園中に発令された場合】

警戒レベル3 (避難準備・高齢者等避難開始) 警戒レベル4 (避難勧告)(避難指示) 警戒レベル5 (災害発生情報)	《家庭保育の推奨》 <ul style="list-style-type: none">●避難を開始します。但し園内が安全と判断した場合は、園内の安全な場所に避難します。●コドモン等で保護者に状況を伝え、速やかなお迎えを依頼します。●園児引き渡しを行います。 ※保護者は各自情報を収集し、直ちに速やかなお迎えをお願いします。就労でやむを得ず保育が必要な子どもは、お迎えまで応急保育を行います。
---	---

園児の引き渡し方法・・・基本的に保護者の方にお子様を引渡します。

保護者の方の引き取りが困難な場合、園児引取調査票に登録された方にお子様を引渡します。

警戒宣言が解除されたら、安全を確認したのち保育を再開します。給食の提供できない場合もあります。

